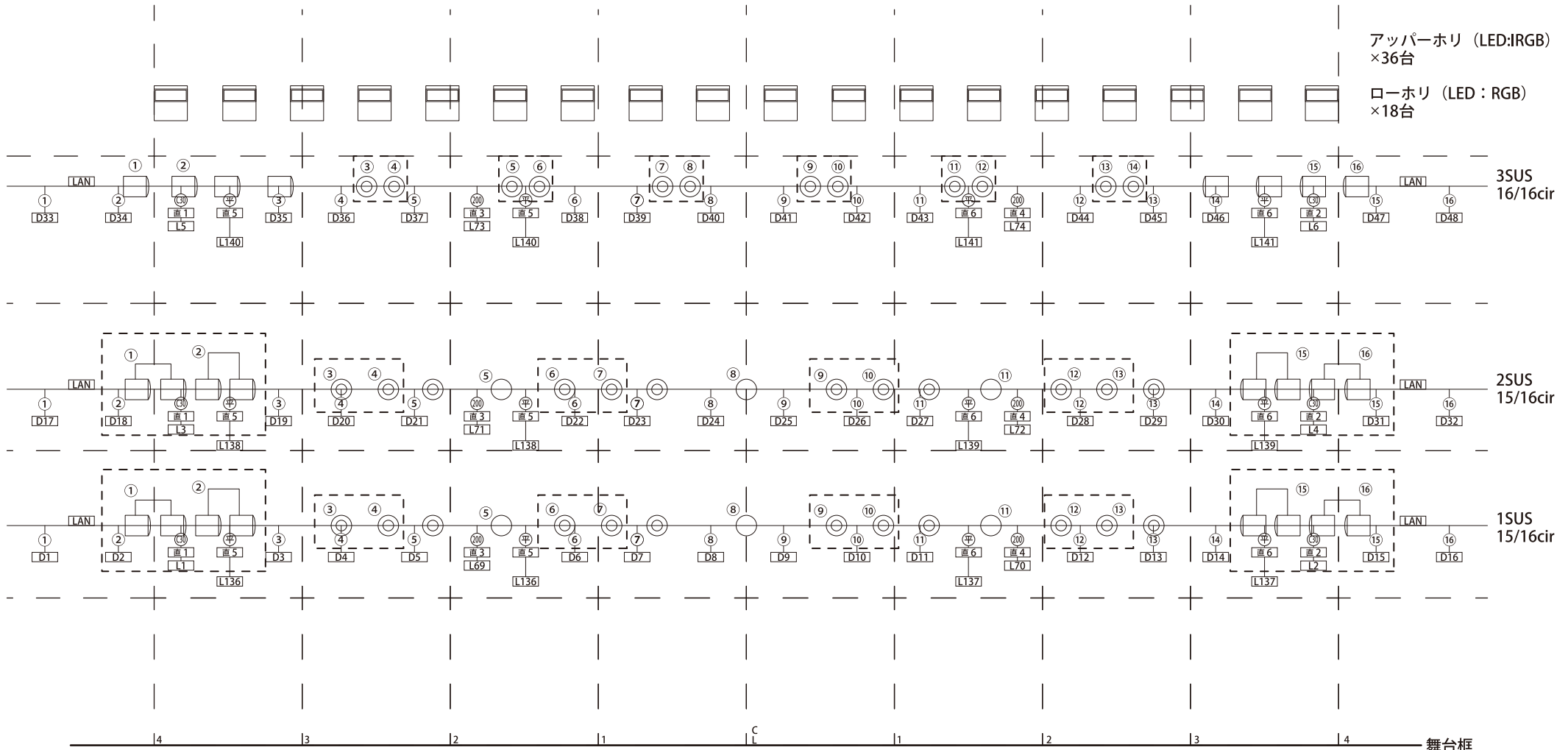


# 新宮市文化複合施設 文化ホール 照明常仕込み図

## ステージ



1kw 凸 1kw Fresnel SouceFour 26° LowHorizont LED Fresnel	⑦ C型20Aコンセント D77 デイマーNo. 平行コンセント 15A 200V D型20Aコンセント C型30Aコンセント	<div style="border: 1px dashed black; padding: 5px; width: fit-content; margin: 0 auto;">         枠内が          料金内常点灯          します。       </div>
---	---	--

※アッパーホライゾンライト、ローホリゾンライトはLED (IRGBWの5チャンネル) です。ご注意ください。

UH/LED×35台 (IRGBW)  
D171～D175

UH/LED×18台移動式 (IRGBW)  
D176～D180

※照明操作卓 パナソニック パレिताスγ (ガンマ) 80チャンネル×3段  
データ時は JASCII (ジャスキー)、USBにてご用意をお願いいたします。

※客電 (客席通路ルーバー含む) : D185～D224、D228

※ボーダー 1、2 LED (IRGBW)  
作業灯仕様 : 1B=D161 (I)・D165 (W)  
2B=D161 (I)・D170 (W)

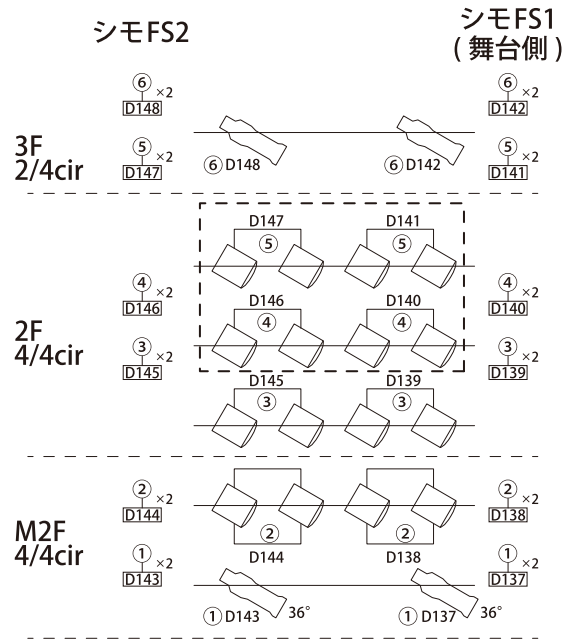
※DMXは5ピンです。  
3ピン機材の持ち込みは変換のご用意をお願いいたします。

# 新宮市文化複合施設

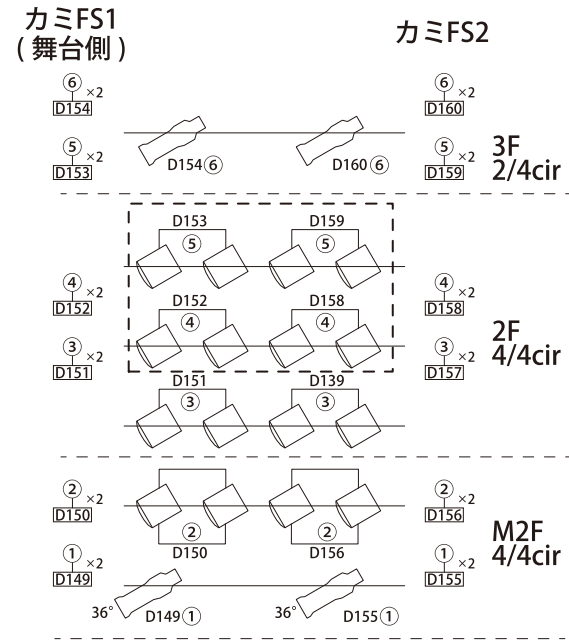
## 文化ホール 照明常仕込み図

フロント

【下手フロントサイド】



【上手フロントサイド】

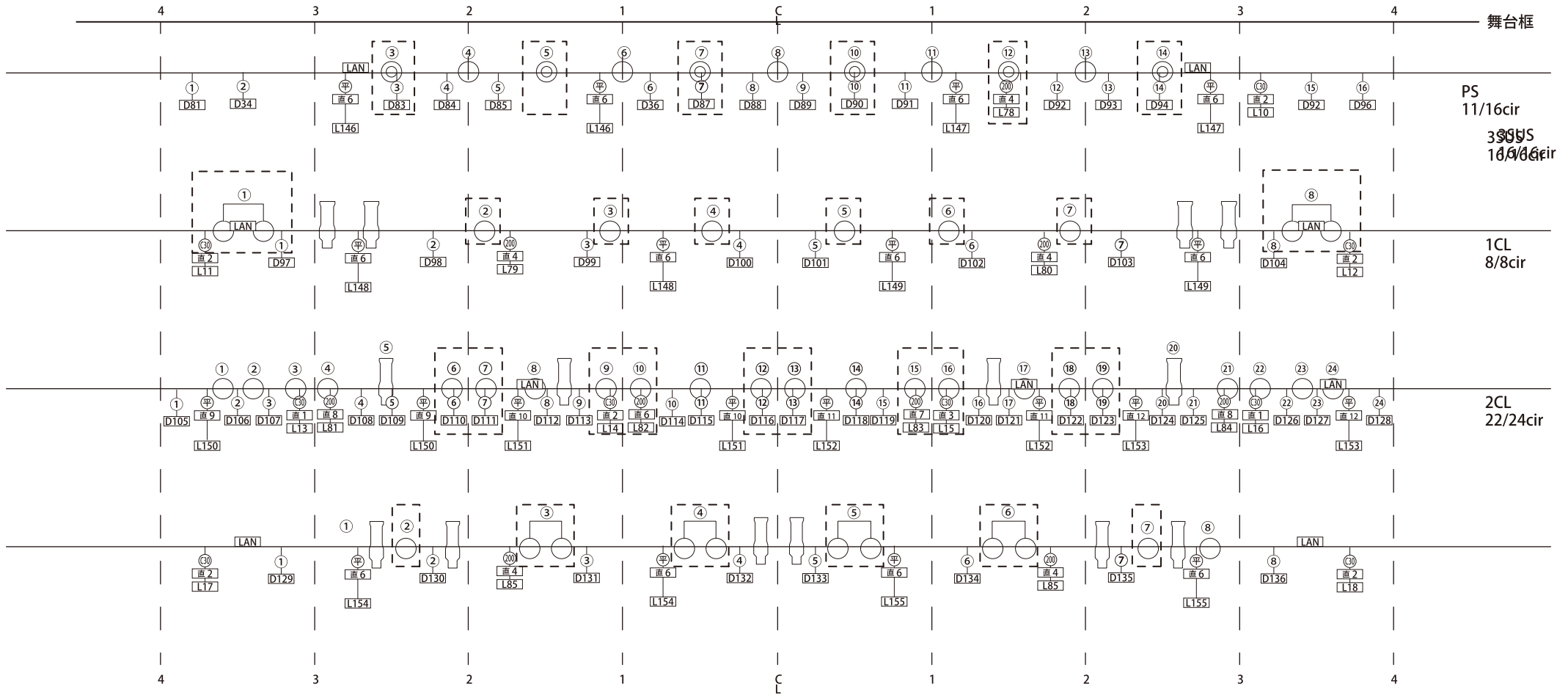


	1kw 凸		⑦ C型20Aコンセント	<div style="border: 1px dashed black; padding: 5px; text-align: center;">                 枠内が 料内常点灯 します。             </div>
	1kw Fresnel		⑧ D型20Aコンセント	
	SourceFour 26°		⑨ 平行コンセント 15A	
	LowHorizontal		⑩ 200V D型20Aコンセント	
	LED Fresnel		⑪ C型30Aコンセント	

# 新宮市文化複合施設

## 文化ホール 照明常仕込み図

### シーリング



	1kw 凸		C型20Aコンセント	<div style="border: 1px dashed black; padding: 5px; text-align: center;">                 枠内が 料内常点灯 します。             </div>
	1kw Fresnel		D7 デイマーNo.	
	SourceFour 26°		平行コンセント 15A	
	LowHorizont		200V D型20Aコンセント	
	LED Fresnel		C型30Aコンセント	

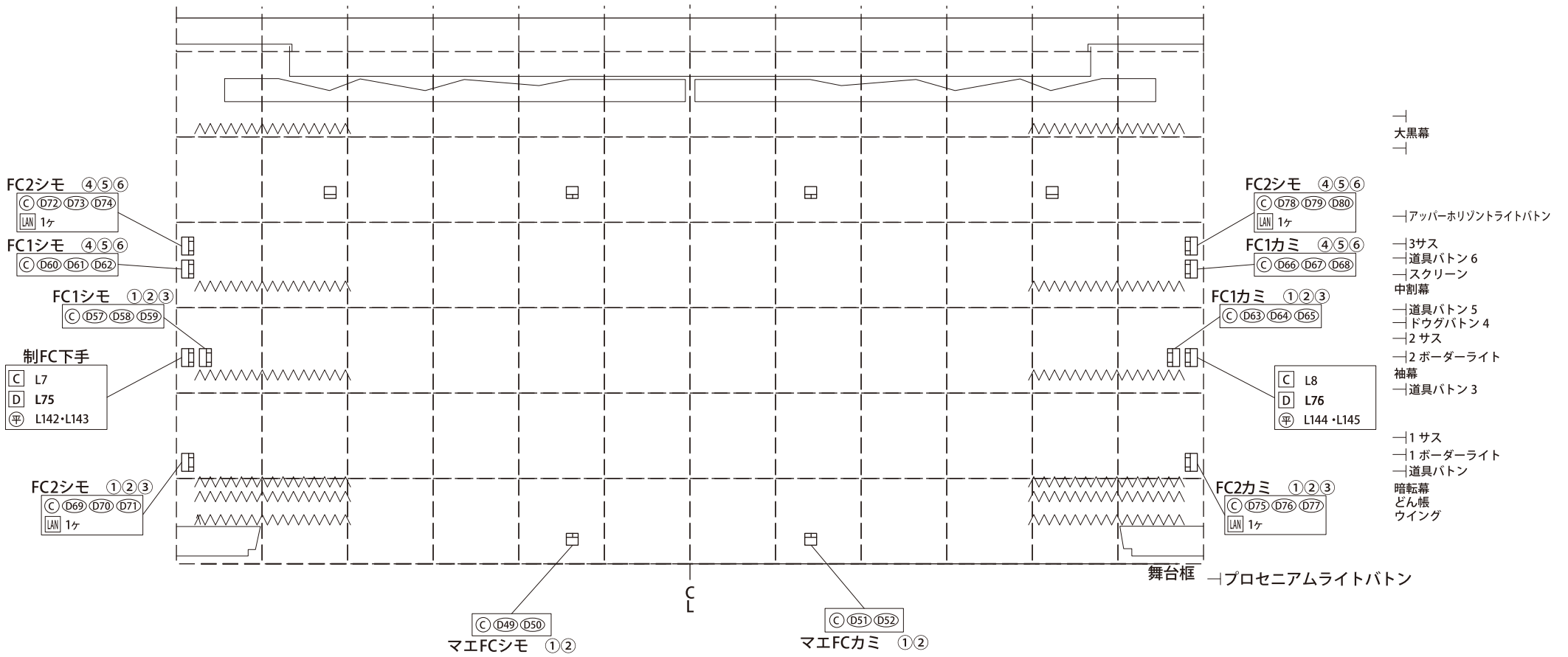


※安全のためキャットウォークでの作業はフルハーネス・ヘルメットの着用を必ずお願いいたします。

# 新宮市文化複合施設

## 文化ホール 照明ステージ床コンセント図

ローホリ専用シモ  
Ⓟ L122  
DMX 1ヶ
ウシロFCシモ ①②  
C ①53 ①54
ウシロFCカミ ①②  
C ①53 ①56
ローホリ専用カミ  
Ⓟ L123  
DMX 1ヶ



■ステージ床コンセント凡例

- |   |            |     |                 |     |         |   |            |
|---|------------|-----|-----------------|-----|---------|---|------------|
| C | C型30Aコンセント | D   | 200V D型20Aコンセント | DMX | DMXコネクタ | Ⓟ | 平行15Aコンセント |
| C | C型20Aコンセント | ①52 | ディマー番号          | LAN | LANコネクタ |   |            |

新宮市文化複合施設

文化ホール テイマー表

No.	負荷名称	No.	負荷名称	No.	負荷名称	No.	負荷名称	No.	負荷名称	No.	負荷名称	No.	負荷名称	No.	負荷名称	No.	負荷名称	No.	負荷名称	No.	負荷名称	No.	負荷名称
1	1S	1	51 前FC上手	1	101 客1シーリング	5	151 上FS1-2(2F)	3	201 アッパーライト3F上	17	251 空き	301 空き	351 空き	401 空き	451 3S-6 直/調	501 下FS1-1-2直/調							
2		2	52 前FC上手	2	102 6	6	152 4	202 18	252 18	302 18	352 18	402 18	452 3S-8 直/調	502 下FS1-2-2直/調									
3		3	53 前FC上手	1	103 7	153 上FS1-3(3F)	5	203 テーライト3F上	19	253 20	303 20	353 20	403 20	453 3S-10 直/調	503 下FS1-3-2直/調								
4		4	54 前FC上手	2	104 8	154 6	204 20	254 20	304 20	354 20	404 20	454 3S-12 直/調	504 下FS2-1-2直/調										
5		5	55 前FC上手	1	105 客2シーリング	9	155 上FS2-1(M2)	1	205 3FFDL下手	21	255 21	305 21	355 21	405 21	455 3S-14 直/調	505 下FS2-2-2直/調							
6		6	56 前FC上手	2	106 10	156 2	206 アッパーライト4F上	22	256 22	306 22	356 22	406 22	456 3S-16 直/調	506 下FS2-3-2直/調									
7		7	57 FC1下手-1	1	107 11	157 上FS2-1(2F)	3	207 テーライト4F上	23	257 23	307 23	357 23	407 23	457 前FC下手-2直/調	507 上FS1-1-2直/調								
8		8	58 FC1下手-1	2	108 12	158 4	208 テーライト4F上	24	258 24	308 24	358 24	408 24	458 前FC上手-2直/調	508 上FS1-2-2直/調									
9		9	59 FC1下手-1	3	109 13	159 上FS2-1(3F)	5	209 アッパーライト3F上	25	259 25	309 25	359 25	409 25	459 後FC下手-2直/調	509 上FS1-3-2直/調								
10		10	60 FC1下手-2	1	110 14	160 6	210 アッパーライト3F上	26	260 26	310 26	360 26	410 26	460 後FC上手-2直/調	510 上FS2-1-2直/調									
11		11	61 FC1上手-2	2	111 15	161 1B INT	211 27	261 27	311 27	361 27	411 27	461 FC1下手1-3直/調	511 上FS2-2-2直/調										
12		12	62 FC1上手-2	3	112 16	162 R	212 テーライト3F上	28	262 28	312 28	362 28	412 28	462 FC1下手2-3直/調	512 上FS2-3-2直/調									
13		13	63 FC1上手-2	1	113 17	163 G	213 29	263 29	313 29	363 29	413 29	463 FC1上手1-3直/調	2系統目										
14		14	64 FC1上手-2	2	114 18	164 B	214 3FFDL上手	31	264 31	314 31	364 31	414 31	464 FC1上手2-3直/調	No.	負荷名称								
15		15	65 FC1上手-2	3	115 19	165 W	215 アッパーライト4F上	32	265 32	315 32	365 32	415 32	465 FC2下手1-3直/調	513	未使用								
16		16	66 FC1上手-2	1	116 20	166 2B INT	216 33	266 33	316 33	366 33	416 33	466 FC2下手2-3直/調	514	マルチスペースDL 1									
17	2S	1	67 FC2上手-1	2	117 21	167 R	217 テーライト4F上	34	267 34	317 34	367 34	417 34	467 FC2上手1-3直/調	515	2								
18		2	68 FC2上手-1	3	118 22	168 G	218 35	268 35	318 35	368 35	418 35	468 FC2上手2-3直/調	516	マルチスペーススポット下									
19		3	69 FC2下手-1	1	119 23	169 B	219 4F立見席DL	36	269 36	319 36	369 36	419 36	469 PS-2 直/調	517	マルチスペーススポット上								
20		4	70 FC2下手-1	2	120 24	170 W	220 客電1	37	270 37	320 37	370 37	420 37	470 PS-4 直/調										
21		5	71 FC2下手-2	3	121 1	171 UH INT	221 客電2	38	271 38	321 38	371 38	421 38	471 PS-6 直/調										
22		6	72 FC2下手-2	1	122 2	172 R	222 客電3	39	272 39	322 39	372 39	422 39	472 PS-8 直/調										
23		7	73 FC2上手-1	2	123 3	173 G	223 客電4	40	273 40	323 40	373 40	423 40	473 PS-10 直/調										
24		8	74 FC2上手-1	3	124 4	174 B	224 CW配線ダクトスポット	1	274 1	324 1	374 1	424 1	474 PS-12 直/調										
25		9	75 FC2上手-1	1	125 5	175 W	225 CWスポットライト	2	275 2	325 2	375 2	425 2	475 PS-14 直/調										
26		10	76 FC2上手-1	2	126 6	176 LH INT	226 3	276 3	326 3	376 3	426 3	476 PS-16 直/調											
27		11	77 FC2上手-2	3	127 7	177 R	227 1階後方DL	41	277 41	327 41	377 41	427 41	477 客1-2 直/調										
28		12	78 FC2上手-2	1	128 8	178 G	228 空き		278	328	378	428	478 客1-3 直/調										
29		13	79 FC2上手-2	2	129 客3シーリング	1	179 B	229	279	329	379	429	479 客1-4 直/調										
30		14	80 PS	3	130 2	180 W	230	280	330	380	430	480 客1-6 直/調											
31		15	81 PS	1	131 3	181 天反1	1	231	281	331	381	431	481 客1-7 直/調										
32		16	82 PS	2	132 4	182 天反2	2	232	282	332	382	432	482 客1-8 直/調										
33	3S	1	83 PS	3	133 5	183 天反2	1	233	283	333	383	433	483 1S-2 直/調										
34		2	84 PS	4	134 6	184 2	234	284	334	384	434	484 1S-4 直/調											
35		3	85 PS	5	135 7	185 アッパーライト1F下	1	235	285	335	385	435	485 1S-6 直/調										
36		4	86 PS	6	136 8	186 2	236	286	336	386	436	486 1S-8 直/調											
37		5	87 PS	7	137 下FS1-1(M2)	1	187 テーライト1F下	3	237	287	337	387	437 1S-10 直/調										
38		6	88 PS	8	138 2	188 テーライト1F下後方	4	238	288	338	388	438	488 1S-12 直/調										
39		7	89 PS	9	139 下FS1-1(2F)	3	189 アッパーライト2F下	5	239	289	339	389	439 1S-14 直/調										
40		8	90 PS	10	140 4	190 6	240	290	340	390	440	490 1S-16 直/調											
41		9	91 PS	11	141 下FS1-1(3F)	5	191 テーライト1F上	7	241	291	341	391	441 2S-2 直/調										
42		10	92 PS	12	142 6	192 8	242	292	342	392	442	492 2S-4 直/調											
43		11	93 PS	13	143 下FS2-1(M2)	1	193 アッパーライト1F上	9	243	293	343	393	443 2S-6 直/調										
44		12	94 PS	14	144 2	194 10	244	294	344	394	444	494 2S-8 直/調											
45		13	95 PS	15	145 下FS2-1(2F)	3	195 テーライト1F上	11	245	295	345	395	445 2S-10 直/調										
46		14	96 PS	16	146 4	196 テーライト1F下後方	12	246	296	346	396	446	496 2S-12 直/調										
47		15	97 客1シーリング	1	147 下FS2-1(3F)	5	197 アッパーライト2F上	13	247	297	347	397	447 2S-14 直/調										
48		16	98 客1シーリング	2	148 6	198 14	248	298	348	398	448	498 2S-16 直/調											
49	前FC下手	1	99 前FC下手	3	149 上FS2-1(M2)	1	199 テーライト2F上	15	249	299	349	399	449 3S-2 直/調										
50		2	100 前FC下手	4	150 2	200 16	250	300	350	400	450	500 3S-4 直/調											

新宮市文化複合施設

文化ホール テイマー表(系統2)

No.	負荷名称	No.	負荷名称	No.	負荷名称	No.	負荷名称	No.	負荷名称	No.	負荷名称	No.	負荷名称	No.	負荷名称	No.	負荷名称	No.	負荷名称	
1		51		101		151		201		251		301		351		401		451		501
2		52		102		152		202		252		302		352		402		452		502
3		53		103		153		203		253		303		353		403		453		503
4		54		104		154		204		254		304		354		404		454		504
5		55		105		155		205		255		305		355		405		455		505
6		56		106		156		206		256		306		356		406		456		506
7		57		107		157		207		257		307		357		407		457		507
8		58		108		158		208		258		308		358		408		458		508
9		59		109		159		209		259		309		359		409		459		509
10		60		110		160		210		260		310		360		410		460		510
11		61		111		161		211		261		311		361		411		461		511
12		62		112		162		212		262		312		362		412		462		512
13		63		113		163		213		263		313		363		413		463		
14		64		114		164		214		264		314		364		414		464		
15		65		115		165		215		265		315		365		415		465		
16		66		116		166		216		266		316		366		416		466		
17		67		117		167		217		267		317		367		417		467		
18		68		118		168		218		268		318		368		418		468		
19		69		119		169		219		269		319		369		419		469		
20		70		120		170		220		270		320		370		420		470		
21		71		121		171		221		271		321		371		421		471		
22		72		122		172		222		272		322		372		422		472		
23		73		123		173		223		273		323		373		423		473		
24		74		124		174		224		274		324		374		424		474		
25		75		125		175		225		275		325		375		425		475		
26		76		126		176		226		276		326		376		426		476		
27		77		127		177		227		277		327		377		427		477		
28		78		128		178		228		278		328		378		428		478		
29		79		129		179		229		279		329		379		429		479		
30		80		130		180		230		280		330		380		430		480		
31		81		131		181		231		281		331		381		431		481		
32		82		132		182		232		282		332		382		432		482		
33		83		133		183		233		283		333		383		433		483		
34		84		134		184		234		284		334		384		434		484		
35		85		135		185		235		285		335		385		435		485		
36		86		136		186		236		286		336		386		436		486		
37		87		137		187		237		287		337		387		437		487		
38		88		138		188		238		288		338		388		438		488		
39		89		139		189		239		289		339		389		439		489		
40		90		140		190		240		290		340		390		440		490		
41		91		141		191		241		291		341		391		441		491		
42		92		142		192		242		292		342		392		442		492		
43		93		143		193		243		293		343		393		443		493		
44		94		144		194		244		294		344		394		444		494		
45		95		145		195		245		295		345		395		445		495		
46		96		146		196		246		296		346		396		446		496		
47		97		147		197		247		297		347		397		447		497		
48		98		148		198		248		298		348		398		448		498		
49		99		149		199		249		299		349		399		449		499		
50		100		150		200		250		300		350		400		450		500		

## 《照明卓》

①パナソニックパレイタスγ (ガンマ)  
80チャンネル×3段

②キューデータ持ち込みの場合はJAScii (ジャスキー) にてお願いいたします。  
SDカード、USBメモリでの持ち込みをお願いいたします。

## 《DMX》

①2ユニバース仕様となります。(Aライン、Bライン)  
各サス、シーリング、フロント、床にLANにてノード変換します。  
LANポートは各サス、シーリング、フロントの上手、下手に1箇所ずつあります。  
床のLANポートは上手、下手に2箇所ずつあります。

②Aラインは当ホール照明卓につながっています。  
パッチアウト可能です。

③DMXは5ピンの仕様になっております。

## 《電源》

①各サス、シーリング、フロント、床の30C直回路は上手下手に1箇所ずつあります。  
(2シーリングは上手下手に2箇所ずつ)

②各サスに平行が4箇所ありますが、ユニットは上手下手に1箇所ずつとなります。

③各サスに200VD型コンセントが上手、下手に1箇所ずつあります。

## 《誘導灯およびスモーク使用について》

①油性のスモークご使用の際はあらかじめ消防署の許可が必要になります。  
ご使用の際は事前にお申し付けください。

②誘導灯の消灯をご予定の際はあらかじめお知らせください。  
油性・水性に限らずスモークをご使用の場合、誘導灯を消すことが困難になる場合があります。

## 《使用許可書類について》

①当ホールのピンスポットおよび照明卓をご使用の場合、あらかじめ承諾書にご記入をいただきます。  
ご使用の際は事前にお申し付けください。

## 《その他》

①ピンスポットは2000wが2台あります。

②丸足スタンド×8本、キャスター付3足スタンド×2本、ベース×12台あります。

③DMX 5ピン⇔3ピンの変換 (オス/メス)  
30C⇔20C、20C⇔平行、30C⇔平行の変換ケーブルは当館ではご用意していません。  
D型関連のケーブルは当館ではご用意していません。